






第三号第一様式 (第二十七条第四項関係)

法人単位貸借対照表

令和 2年 3月31日現在

(単位:円)

資 産 の 部				負 債 の 部			
	当年度末	前年度末	増 減		当年度末	前年度末	増 減
0100 流動資産	414,589,515	416,354,822	-1,765,307	2000 流動負債	60,949,306	56,978,937	3,970,369
0101 現金預金	261,846,503	265,636,982	-3,790,479	2020 事業未払金	11,182,314	7,273,948	3,908,366
0110 現金	517,588	210,654	306,934	2035 買掛金	1,486,807	1,248,812	237,995
0120 預金	261,328,915	265,426,328	-4,097,413	2060 1年以内返済予定設備資金借入金	7,296,000	7,296,000	
0140 事業未収金	108,693,490	108,117,278	576,212	2080 1年以内返済予定リース債務	1,825,470		1,825,470
0160 未収補助金	35,343,834	35,300,817	43,017	2130 未払費用		866,125	-866,125
0175 売掛金	1,617,280	1,370,614	246,666	2140 預り金	154,139	8,011,220	-7,857,081
0230 商品・製品	701,340	522,240	179,100	2150 職員預り金	7,360,921	7,123,832	237,089
0250 原材料	1,832,116	1,253,124	578,992	2200 仮受金	596,655	460,000	136,655
0260 立替金	1,083,634	972,803	110,831	2210 賞与引当金	31,047,000	24,699,000	6,348,000
0280 前払費用	2,628,436	2,376,444	251,992	2300 固定負債	76,541,614	74,390,232	2,151,382
0281 1年以内償却予定長期前払費用	609,089	599,520	9,569	2310 設備資金借入金	38,304,000	45,600,000	-7,296,000
0350 仮払金	233,793	205,000	28,793	2330 リース債務	6,237,026		6,237,026
1000 固定資産	1,123,623,645	1,085,473,316	38,150,329	2370 退職給付引当金	32,000,588	28,790,232	3,210,356
1100 基本財産	503,066,288	517,275,016	-14,208,728	負債の部合計	137,490,920	131,369,169	6,121,751
1110 土地	88,386,892	88,386,892		純 資 産 の 部			
1120 建物	414,679,396	428,888,124	-14,208,728	0294 基本金	105,764,116	105,764,116	
1200 その他の固定資産	620,557,357	568,198,300	52,359,057	2500 基本金	105,764,116	105,764,116	
1210 土地	12,923,000	12,923,000		0010 国庫補助金等特別積立金	159,717,298	169,641,067	-9,923,769
1220 建物	1,853,611	2,069,561	-215,950	2600 国庫補助金等特別積立金	159,717,298	169,641,067	-9,923,769
1225 建物付属設備	135,718,349	156,004,549	-20,286,200	0011 その他の積立金	402,903,652	339,983,848	62,919,804
1240 機械及び装置	1,107,900	1,030,961	76,939	2710 人件費積立金	7,000,000	5,000,000	2,000,000
1250 車輛運搬具	6,741,597	8,332,547	-1,590,950	2720 修繕積立金	60,000,000	30,000,000	30,000,000
1260 器具及び備品	11,695,990	11,295,339	400,651	2730 備品等購入積立金	7,000,000	5,000,000	2,000,000
1270 建設仮勘定	1,664,000		1,664,000	2740 施設整備等積立金	312,310,000	288,810,000	23,500,000
1280 有形リース資産	7,758,248		7,758,248	2780 工賃変動積立金	8,385,408	7,012,103	1,373,305
1290 権利	833,560	833,560		2790 設備等整備積立金	8,208,244	4,161,745	4,046,499
1300 ソフトウェア	953,838	1,255,050	-301,212	2800 次期繰越活動増減差額	732,337,174	755,069,938	-22,732,764
1325 出資金	10,000	10,000		2810 次期繰越活動増減差額	732,337,174	755,069,938	-22,732,764
1360 退職給付引当資産	26,516,480	24,355,520	2,160,960	2820 (うち当期活動増減差額)	40,187,040	50,862,765	-10,675,725
1380 人件費積立資産	7,000,000	5,000,000	2,000,000				
1381 修繕費積立資産	60,000,000	30,000,000	30,000,000				
1382 備品等購入積立資産	7,000,000	5,000,000	2,000,000				
1383 施設整備等積立資産	312,310,000	288,810,000	23,500,000				
1387 工賃変動積立資産	8,385,408	7,012,103	1,373,305				
1388 設備等整備積立資産	8,208,244	4,161,745	4,046,499				

	理事長	統括責任者	会計責任者
			

第三号第一様式（第二十七条第四項関係）

法人単位貸借対照表

令和 2年 3月31日現在

(単位：円)

資 産 の 部				純 資 産 の 部			
	当年度末	前年度末	増 減		当年度末	前年度末	増 減
1410 差入保証金	8,720,000	8,970,000	-250,000				
1420 長期前払費用	1,157,132	1,134,365	22,767	純資産の部合計	1,400,722,240	1,370,458,969	30,263,271
資産の部合計	1,538,213,160	1,501,828,138	36,385,022	負債及び純資産の部合計	1,538,213,160	1,501,828,138	36,385,022